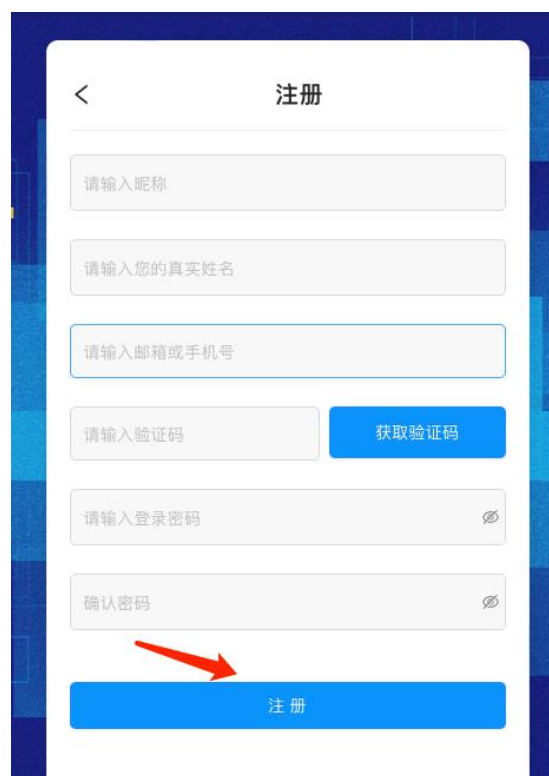


附件

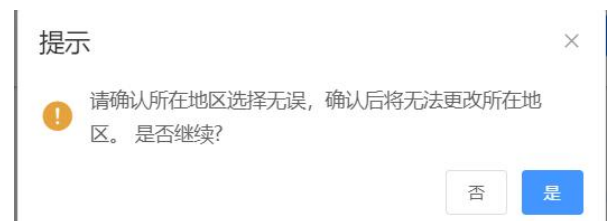
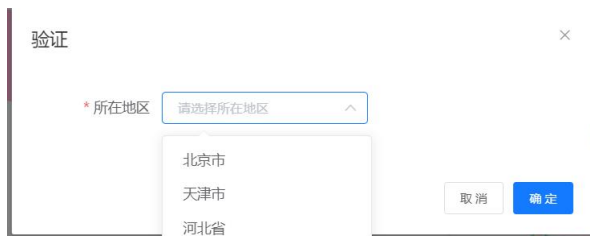
2023年云上工作室主题活动申报指南

一、云上工作室主题活动

1、打开网址：<https://cyscc.org/kxgz/#/home>进行注册账号并登录。



2、工作室的注册认证，认证时注意选定地区后无法更改。



← 返回首页 (所在地区: 北京市)

1 2 3 4 5

工作室基本信息 工作室功能区 工作室人员信息 预览申报书 上传申报书

* 科学工作室名称 test

* 地址 test

* 联系人 test

* 开放时间 2022年06月24日

* 所属单位 test

* 面积 1000

* 联系电话 13212345678

* 年参加活动人数 50

* 年运行经费 50

* 经费来源 上级拨付 企业、社会资助 运营收入 其他

填写完基本信息后，先保存，再点击下一步

保存 下一步

← 返回首页 (所在地区: 北京市)

1 2 3 4 5
 工作室基础信息 工作室功能区 工作室人员信息 预览申报书 上传申报书

* 全职人员总数

* 兼职总数

* 志愿者总数

* 志愿者来源 学校科技辅导员 在职科技工作者 社区干部 退休人员 在校大学生

人员信息填写完成之后, 先保存, 再点击下一步

← 返回首页 (所在地区: 北京市)

1 2 3 4 5
 工作室基础信息 工作室功能区 工作室人员信息 预览申报书 上传申报书

* 上传申报书 已上传 1 个 **点击此处上传扫描文件**

请上传PDF格式, 大小不超过10M

文件名	文件大小	操作
晋少菲科学工作室.pdf	32.1KB	<input type="button" value="下载"/> <input type="button" value="移除"/>

保存后并提交

指导教师	全职人员_33_人; 兼职_10_人; 志愿者_66_人
志愿者来源	学校科技辅导员; 在职科技工作者
年运行经费(万)	50
经费来源	上级拨付; 企业、社会资助
年参加活动人数	50人
开放时间	2022-06-24

下载后盖章并扫描为pdf

提示

i 确认提交后不可修改, 是否继续?

注册认证 **审核中**

资料提交之后等待审核

3. 审核通过后选择开始申报



4. 选择所在地区后进行确定



5. 上传材料

← 返回首页 (所在地区: 北京市)

[点击查看须知](#)

1
工作室申报信息

案例分享 [点击上传](#) 已上传 1 个

word版 (500字以内并配至少5张图片 (格式为jpg, 分辨率为宽640像素, 高480像素), 压缩成zip/rar格式, 小于300M进行上传)

文件名	文件大小	操作
XX工作室-案例分享材料.zip	3.2MB	下载 移除

* 活动视频 [点击上传](#) 已上传 1 个

mp4格式 (建议时长1-5分钟, 画面比例16:9, 1920x1080p分辨率), 压缩成zip/rar格式, 小于300M进行上传;

文件名	文件大小	操作
XX工作室-活动视频材料.zip	3.2MB	下载 移除

先保存, 再提交

[保存](#) [提交](#)

6. 审核阶段

注册认证 [审核通过](#)

[查看注册认证信息](#)

活动列表

**2023云上工作室系列
活动**

青少年科学工作室 [在线申报](#)

开始时间: 2023-06-06
结束时间: 2023-08-15

退回原因: 1

根据退回原因调整材料

移除后再进行上传

案例分享

点击上传

已上传 1 个

word版 (500字以内并配至少5张图片 (格式为jpg, 分辨率为宽640像素, 高480像素), 压缩成zip/rar格式, 小于300M进行上传)

文件名	文件大小	操作
XX工作室-案例分享材料.zip	3.2MB	下载 移除

* 活动视频

点击上传

已上传 1 个

mp4格式 (建议时长1-5分钟, 画面比例16:9, 1920x1080p分辨率), 压缩成zip/rar格式, 小于300M进行上传;

文件名	文件大小	操作
XX工作室-活动视频材料.zip	3.2MB	下载 移除

先保存, 再提交

[保存](#)

[提交](#)